



iTeraCare™

Kom godt fra start

**BASIS VIDEN NÅR DU STARTER MED AT BRUGE
DIN ITERACARE FREKVENNS STAV**

Disclaimer



► Disclaimer

- IteraCare-blæseren er et certificeret elektrisk husholdningsapparat. Det er certificeret som "sikker i brug",
- Den afgiver ingen sundhedsskadelig stråling. Produktet har CE-certificering og tilladelse til international distribution.
- IteraCare-blæseren er ikke et medicinsk apparat og producenten eller distributørerne rådgiver ikke i helbredsmæssige og sygdomsrelaterede anliggender.
- Brugere gjort bekendt med at blæseren ikke er et medicinsk apparat og at det ikke er beregnet til at kunne stille en diagnose.
- IteraCare-blæserens virkning kan ikke erstatte en professionel terapeuts behandling eller dennes diagnose. Det er således brugerens eget ansvar at anvende IteraCare
- Tal altid med din læge ved sygdom, brug af medicin og/eller andet helbredsrelateret og gerne før du bruger IteraCare.

Priser i EU/Danmark

iTera-Classic

Prices in USD



499 \$

iTera-Premium

Prices in USD



1497 \$

iTera-Pro

Prices in USD



4997 \$

Hvilke modeller findes der?

OG HVAD KOSTER DE?

Indstillinger på staven

- ▶ 3: High speed, high heat: Til store muskelgrupper.
- ▶ 2: Low speed, low heat: Til følsomme områder og bar hud.
- ▶ 1: High speed, low heat: Hvor varme føles ubehageligt.
- ▶ Brug din intention, det skal føles rart.
- ▶ Aldrig "high heat" på noget som føles varmt eller rødt i forvejen (inflammation).
- ▶ Husk kontraindikationerne (se slide 17).



iTeraCare™

Pas på din IteraCare-blæser

- ▶ Undgå at tabe den – den indeholder et rør af glas/optisk kvarts, der går i stykker hvis den tabes. Skulle du være så uheldig kan den repareres.
- ▶ Undgå at rykke i ledningen hvor den er forbundet til staven.
- ▶ Opbevar den i æsken, og sørg for at den er kølet af før du lægger den i.
- ▶ Hold luftindtaget fri for støv, støvsug det evt.



Hvilke teknologier er der anvendt?

ITERACARE

De 3 teknologier

Terahertz frekvenser

Quantum field/kvante felt

Optisk kvarts

- ▶ Der er anvendt 3 teknologier indbygget i den;
- ▶ Terahertz teknologi, se næste side, der aktiverer dine sunde celler herunder også stamceller samt sovende celler, og eliminere syge celler og frie radikaler.
- ▶ Quantumteknologi genererer skalar energi, der giver energi til vores celler, balancerer kropssystemer, styrker kroppen, producerer healende energi, og trænger dybt ind i vitale organer.
- ▶ Optisk kvarts teknologi forstærker den energi der genereres fra blæseren, hvilket skaber et mere kraftfuldt resultat. Efterligner 1/40 af solens UV energi og det styrker aurafelterne i kroppen.

Hvad er Terahertz frekvenser?

- ▶ Det er det elektromagnetiske bølgeband, der ligger imellem mikrobølge og infrarød bølge
- ▶ Livets lys (som terahertz også kaldes) resonerer med samme frekvens som normale celler og genererer hundreder af millioner vibrationer i sekundet.
- ▶ Det er den tredje medicin efter kinesisk medicin (1) og vestlig medicin (2) (traditionel kinesisk medicin Meridian + vestlig medicin cytologi)
- ▶ Det er en helt ny teknologi, som videnskaben forventer vil ændre verden i fremtiden. (Videnskab og teknologi, elektronisk 6G, industri og landbrug, sundhed osv.)

Hvad gør Terahertz frekvenser?

- ▶ **Sikkerhed:** Den er det eneste patenterede produkt i Kina, der har bestået den autoritative certificering af Chinese Academy of Sciences Sinochem.
- ▶ **Penetration:** Frekvenserne kan trænge 20 til 30 cm ind i kroppen, ind i vores organer og ind i knoglemarven. Det kan fjerne kulde fra kroppen og hurtigt åbne for mikrocirkulationen.
- ▶ **Genkendelse:** Den kan i høj grad identificere de gode og dårlige celler i kroppen, få de dårlige celler elimineret og kan automatisk registrere om kroppen er sund.
- ▶ **Reparation og aktiveringsfunktion:** Reparerer beskadigede celler og aktiverer sovende celler i kroppen.
- ▶ **Stor brugervenlighed:** Man behøver ikke en faglig viden for at bruge staven og den er let at betjene.




Hvad sker der når din
krop får Terahertz
frekvenser?

ITERACARE



Therahertz frekvenser går ind i cellerne og "genoplader" dem, så de går i gang med at gøre det de er skabt til.

ITERACARE



Når dine sunde celler er aktive
så arbejder de for dig.
Så kan der ske følgende:

ITERACARE

Vores erfaringer

Når dine
kropsfunktioner
stabiliseres
kan der ske
mange ting:

- ▶ Sovende og inaktive stamceller aktiveres
- ▶ Optagelsen af næringsstoffer, vitaminer og mineraler øges.
- ▶ Stofskiftet stabiliseres og kan medvirke til et sundt vægttab.
- ▶ Immunforsvaret bliver styrket og betændelse og inflammation i kroppen reduceres.
- ▶ Lymfesystemet aktiveres og renser ud.
- ▶ Blodtrykket kan stabiliseres, lavt som højt.
- ▶ Renses blodet for urenheder.
- ▶ Syn og hørelse kan forbedres.
- ▶ Kan angst og depression bedres.

Flere af vores erfaringer:

- ▶ Stressniveauet balanceres.
- ▶ Blodcirkulationen kan bedres.
- ▶ Åreknuder og karsprængninger kan mindskes.
- ▶ Hovedpiner og migræner kan bedres.
- ▶ Ubehag/smerter (ryg, led, nakke, iskias, skulder osv.)
- ▶ Væskeophobning i vævet/kroppen kan reduceres.
- ▶ Mentalt fokus og hukommelse kan skærpes.

Endnu flere erfaringer:

- ▶ Immunsystemet styrkes.
- ▶ Syge eller usunde celler repareres, beskadigede celler går til grunde
- ▶ Blokeringer i meridianbanerne kan opløses
- ▶ Libido og seksuel dysfunktion balanceres.
- ▶ Forbedringer af hår og hud.
- ▶ De skadelige EMF dvs. stråling fra bla. elektriske apparater reduceres.
- ▶ Og meget meget mere...



Kontraindikationer

Hvad blæser vi ikke på?

ITERACARE

Kontraindikationer, hvor blæser vi *ikke*?



Gravide og menstruerende



Åbne sår og benbrud



Ved hjertesmerter



På implantater
Alt hvad er ikke findes naturligt i kroppen.

Kontraindikationer

Undgå at blæse direkte på øjnene, hvis der er kontaktlinser i

Det samme gælder i forhold til høreapparater

Fjern gerne ur og smykker – de bliver varme

Undgå at blæse direkte på implantater og hvor der er sprøjtet filler ind

Undgå at blæse direkte på tænder med fyldninger

God tommelfingerregel; findes det ikke naturligt i kroppen, så blæs ikke direkte på det, men omkring det

Iteracare Basisbehandling

IteraCare™



Du kan med fordel varme kroppen op før du behandler.
Blæs punkterne 1-10, 2-3 min på hvert punkt.
Blæs gerne på alle dele af kroppen, især områder med smerter.
Er du i tvivl om noget, så kontakt din forhandler.



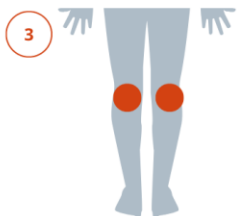
Drik 2 glas "Iterahertzbehandlet" varmt vand



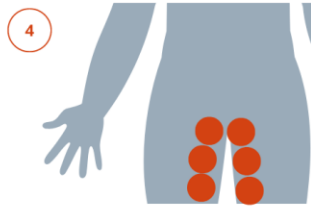
Håndflader



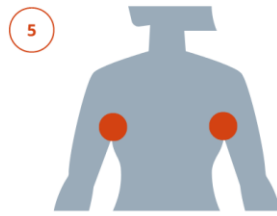
Fodsåler



Knæhaser



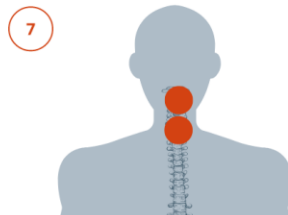
Inderside af lår




Armhuler



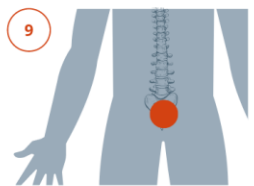
Siden af hals (begge sider)



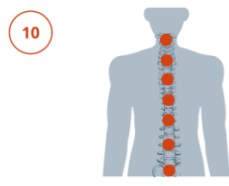
Øverste del af nakken



toppen af hovedet
(- ikke ved højt blodtryk)



Bunden af rygsøjle



Rygsøjle oppefra og ned



Drik 2 glas "Iterahertzbehandlet" varmt vand

Hvordan starter jeg med at blæse?

Denne basisbehandling anbefales de første 3 gange man blæser, og derefter blæses på "problemområder".

Efterfølgende tages basisbehandlingen 2 gange ugentligt og problemområder gerne hver dag indtil ønsket effekt er opnået.

Din krop reagerer

- ▶ Når du har behandlet dig selv med Therahertz bølger kan din krop reagere, det siger sig selv.
- ▶ Nogen gange er det voldsomt. Det skal du ikke være bange for.
- ▶ Se det som et positivt tegn på, at nu sker der noget.
- ▶ Hvis det bliver for voldsomt, så stop blæsningen et par dage og drik bare så meget struktureret vand (se side 23-24-25) som muligt og gerne varmt. Hvil dig gerne.
- ▶ Bare peg, blæs og nyd det
- ▶ Er du i tvivl om noget så ring til din IteraCare konsulent

Keep it simple

- ▶ Du kan ikke gøre noget forkert, hvis bare du har styr på kontraindikationerne.
- ▶ Har du ikke varmt struktureret vand til før og efter, så brug vand i stuetemperatur.
- ▶ Bliv ikke bange for detoxsymptomer (træthed, svedeture, flere toiletbesøg, forbigående øgede smerter) det er bare kroppen der arbejder og det er helt normalt og et godt tegn. Mærk efter om du skal holde pause med blæs og nøjes med vandet i nogle dage.
- ▶ Bare peg, blæs og nyd det.



Fordele ved struktureret vand

ITERACARE

Når din krop får struktureret vand:

- ▶ Øger du din mentale opmærksomhed
- ▶ Reduceres sygdom i kroppen
- ▶ Styrkes immunsystemet
- ▶ Reduceres toxiner (giftstoffer) i blodet
- ▶ Kroppen optager bedre vand
- ▶ Medvirker det til et sundt vægttab
- ▶ Neutraliseres frie radikaler i blodet
- ▶ Øges cellernes iltoptagelse
- ▶ Forbedres hudens elasticitet og glød
- ▶ Og meget mere

Hvordan laver jeg struktureret vand?



Find en glaskande frem – ikke plastik, lertøj, porcelæn eller metal.



Hæld vand i beholderen – du bestemmer selv om det skal være fra hanen, rensset vand, kildevand eller andet.



Tag din iTeraCare stav og blæs på vandet – gennem siden af glasbeholderen.



Blæs mellem 1-7 minutter afhængig af mængden, og pas på at der ikke sprøjter vand op i din stav.



Vandet holder sig struktureret minimum 24 timer.



Skal du transportere vandet, er glas det bedste valg. Men i mangel af glas, kan plastik og metal bruges.



Du kan sagtens strukturere din kaffe, te, juice, madvarer – bare blæs på det.


Blæse tider på
vandet

1 glas 2 dl – 1 min

1 liter - 4-5 min

- ▶ Husk altid at
blæse på vandet
fra siden i en
glaskande





Fremtidens medicin er frekvensbaseret

Citat: Albert Einstein



Tak fordi du
kiggede med

ITERACARE